



Interaktívne funkcie tv2go
Používateľská príručka



Vážený zákazníci, teší nás, že ste sa rozhodli využívať výhody interaktívnej televízie **E-MAX tv2go**.

Vašu tv2go budete ovládať veľmi jednoduchou a intuitívnou aplikáciou.

Prajeme vám príjemnú zábavu pri sledovaní **E-MAX tv2go**!



Obsah

1. Aplikácia tv2go	4
2. Interaktívne funkcie tv2go.....	4
3. Sledovanie tv2go na televíznom prijímači.....	4
3.1 Diaľkové ovládanie	4
3.1.1 Aplikačné tlačidlá.....	4
3.1.2 Kurzorové klávesy a tlačidlo OK	5
3.1.3 Funkčné tlačidlá.....	5
3.1.4 Prehrávanie médií	6
3.2 Ovládanie interaktívnych funkcií.....	6
3.2.1 Tlačidlá pre prehrávanie médií	6
3.2.2 Tlačidlo OK.....	6
3.2.3 Tlačidlo EPG alebo TV	8
3.2.4 Kalendár	8
3.2.5 Nahraté programy	9
4. Sledovanie tv2go na mobilnom zariadení	10
5. Sledovanie tv2go na počítači	15



1. Aplikácia tv2go

Ovládať tv2go vám umožňuje špeciálna aplikácia. Ide o rozhranie, s ktorým sa stretnete na vašom televíznom prijímači, a – v upravenej verzii – na vašich mobilných zariadeniach a počítači.

V prípade televízneho prijímača ovládate aplikáciu pomocou diaľkového ovládača k set-top-boxu. Popis funkcií špeciálnych tlačidiel k ovládaču nájdete v podkapitole 3.1 tohto návodu.

2. Interaktívne funkcie tv2go

Interaktívne funkcie vám umožňujú byť pri sledovaní televízie pánmi vlastného času. Ide o funkcie Pauza, Od začiatku, Nahrať a Archív.

Pomocou funkcie Pauza môžete kedykoľvek pozastaviť bežiaci program, a to až na 180 minút. Pokiaľ vám unikol začiatok alebo aj väčšia časť programu, vďaka funkcii Pozerať od začiatku ľahko doženiete až 180-minútové oneskorenie.

S funkciou Nahrať uložíte až 30 hodín záznamu svojich obľúbených programov s uchovaním na obdobie 30 dní. Funkcia Archív zas ponúka pozeranie odvysielaného programu do 7 dní bez toho, aby ste ho predtým museli nahráť.

3. Sledovanie tv2go na televíznom prijímači



Aplikácia tv2go, prostredníctvom ktorej svoju interaktívnu televíziu ovládate, je nahratá vo vašom set-top-boxe. Preto na akékoľvek ovládanie vašej tv2go vrátane interaktívnych funkcií vždy potrebujete diaľkový ovládač k set-top-boxu. Pre lepšiu orientáciu pripájame popis špeciálnych tlačidiel ovládača.


3.1 Diaľkové ovládanie


Tlačidlá na ovládači sú rozdelené do niekoľkých skupín. Teraz vám predstavíme funkcie špeciálnych tlačidiel, dôležitých pre ovládanie vašej interaktívnej televízie.


3.1.1 Aplikačné tlačidlá


Aplikačné tlačidlá uľahčujú používanie najdôležitejších funkcií set-top-boxu.


  Stlačením tlačidla EPG/TV zobrazíte Elektronického programového sprievodcu.

 Tlačidlo Menu vyvolá hlavné menu aplikácie, kde nájdete sekcie Nahraté položky, Skupiny staníc, Hľadanie programov a Nastavenie.

 Pomocou tlačidla späť sa dostanete vždy o krok späť, poprípade o úroveň hore v aplikácii.
Pomocou tlačidla sa takisto vrátite z režimu prehrávania k aktuálnemu vysielaniu.

 Tlačidlo Info zobrazí pri sledovaní programu, poprípade v režime EPG, informácie o prebiehajúcom programe.

 Tlačidlo Text momentálne nemá žiadnu funkciu.

 Tlačidlo Hľadať vám umožňuje ľahko vyhľadať program podľa názvu. Stačí zadať prvých pár písmen z názvu programu (pomocou numerických tlačidiel s písmenami) a zobrazí sa program s hľadaným názvom k prehrávaniu či nahrávaniu.

3.1.2 Kurzorové klávesy a tlačidlo OK



Kurzorové klávesy slúžia na pohyb medzi položkami menu, v EPG alebo v kontextových ponukách. Kláves OK vždy predstavuje zvolenie aktuálnej položky. Kurzorové klávesy slúžia aj na výber položiek





v zoznamoch, v menu a kontextových menu. V režime sledovanie programu slúžia tlačidlá ^ v na vyvolanie zoznamu staníc s informáciou o práve vysielanom programe. Tlačidlo < zobrazí aktuálne vysielané programy na všetkých staniciach. Tlačidlom > vyvoláte programového sprievodcu aktuálnej stanice.

3.1.3 Funkčné tlačidlá



Rad farebných tlačidiel slúži na aktiváciu kontextovo závislých funkcií.

Najčastejšie ide o:

	Červené		PLAY		Nahrať		alebo zmazať
	Zelené	Od začiatku					
	Žlté	Pauza					
	Modré	Hľadať program					

3.1.4 Prehrávanie médií



Skupina týchto tlačidiel slúži na prehrávanie médií. Tlačidlami môžete súčasne ovládať interaktívne funkcie Nahrať, Pauza a Od začiatku.

REC	Nahrávanie aktuálne vysielaného programu
■	Zastavenie prehrávania, návrat k aktuálnemu vysielaniu
>	Pozastavenie/spustenie aktuálneho či nahratého programu*
<< >>	Posun nahratého programu o 20 s
<< >>	Od začiatku/spustenie ďalšieho nahratého programu**
Play	Od začiatku
VOD	Prehľad nahratých programov

3.2 Ovládanie interaktívnych funkcií

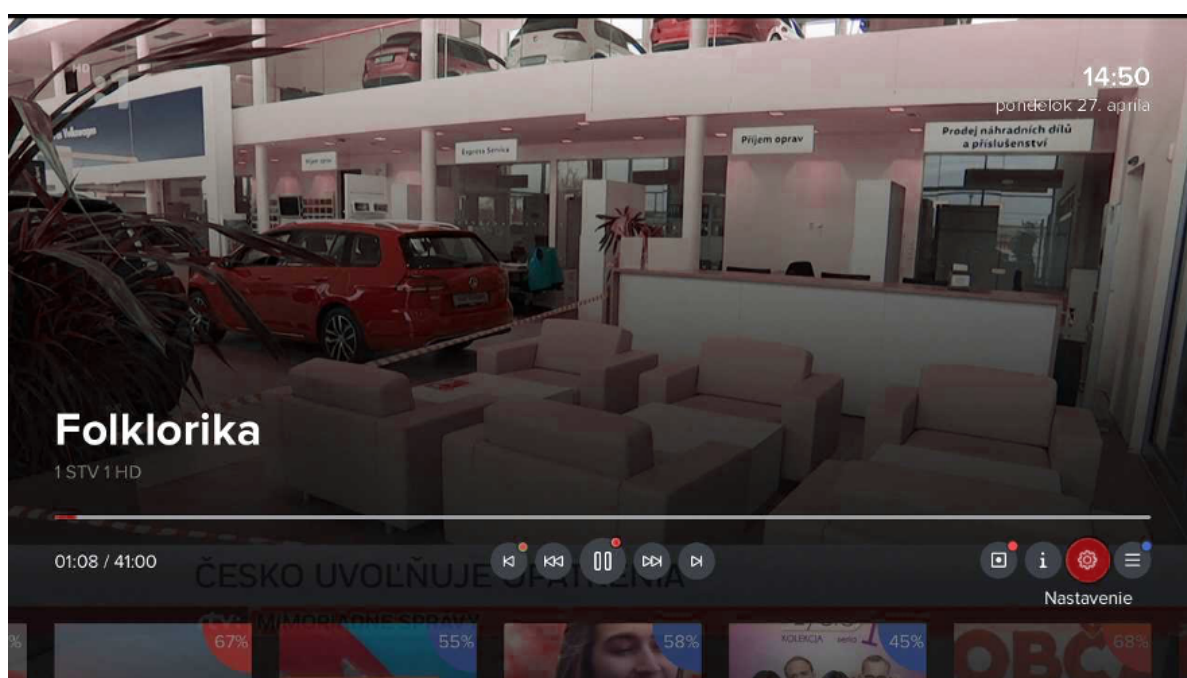
Interaktívne funkcie Pauza, Od začiatku, Nahrať a Archív môžete pomocou diaľkového ovládača vyvolať viacerými spôsobmi. K tým základným patria tlačidlá pre prehrávanie médií, tlačidlo OK, vyvolanie funkcie EPG (tlačidla EPG alebo TV) a nástroj Kalendár.

3.2.1 Tlačidlá pre prehrávanie médií

Tlačidlá pre prehrávanie médií vám umožňujú veľmi jednoducho používať funkcie Pauza (), Od začiatku (alebo) a Nahrať ().

3.2.2 Tlačidlo OK

Ďalšia možnosť je tlačidlo OK. Po stlačení tlačidla OK sa na obrazovke objaví informácia o aktuálnom programe spolu so symbolmi pre interaktívne funkcie, ktoré sa ponúkajú buď prostredníctvom tlačidiel na prehrávanie médií, alebo cez funkčné tlačidlá.



Obr. 1: Kontextová ponuka po stlačení tlačidla OK

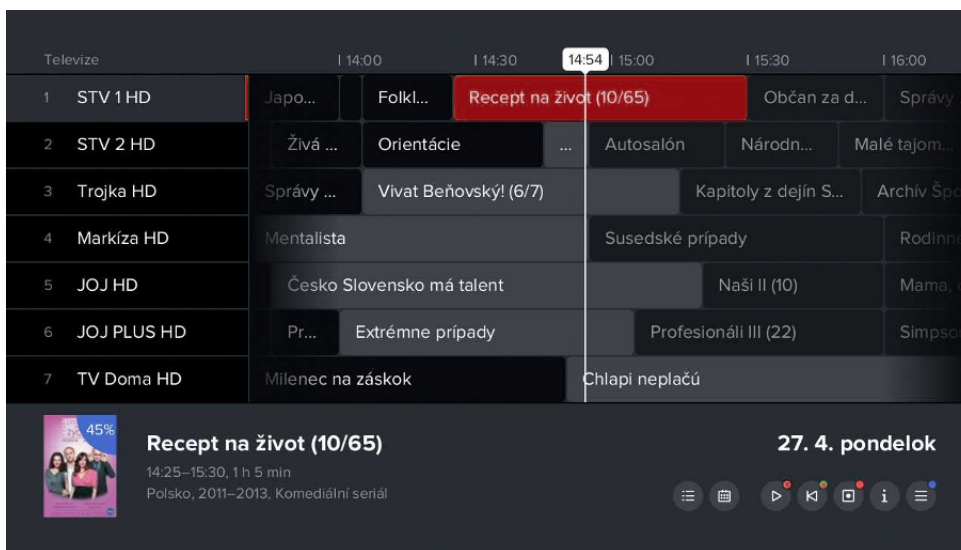
V prípade opätovného stlačenia tlačidla OK (Viac informácií o programe) sa objavia interaktívne funkcie priamo na obrazovke a je možné zvoliť ich pomocou kurzorových tlačidiel ovládača.



Obr. 2: Viac informácií o programe (2× stlačenie tlačidla OK)

3.2.3 Tlačidlo EPG alebo TV

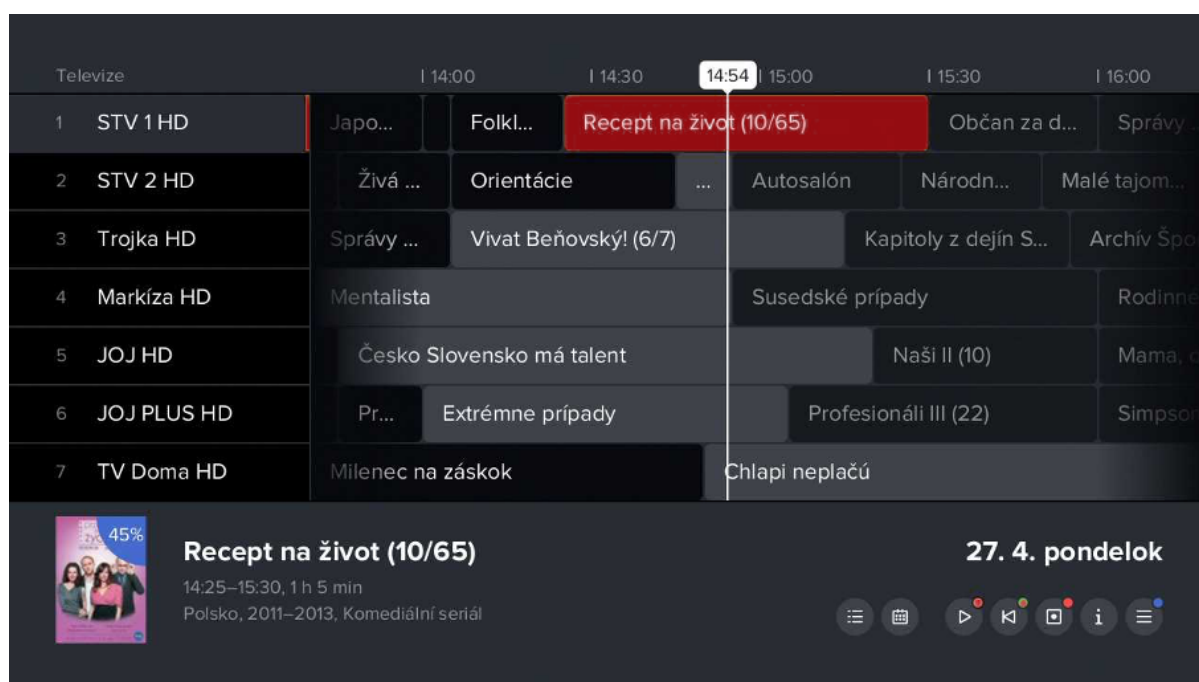
Ďalšia cesta k interaktivite sú tlačidlá EPG alebo TV, ktoré plnia rovnakú funkciu. Jedno stlačenie tlačidla vyvolá programového sprievodcu, v jeho spodnej časti sa zobrazujú interaktívne funkcie Nahrať a Od začiatku, dostupné cez funkčné tlačidlá ovládača. Zostávajúce interaktívne funkcie zobrazíte po kliknutí na viac informácií o konkrétnom programe (tlačidlo OK). Funkcie zvolíte pomocou kurzorových tlačidiel ovládača.



Obr. 3: Programový sprievodca (EPG) a dostupné interaktívne funkcie

3.2.4 Kalendár

Dôležitú úlohu pri využívaní interaktívnych funkcií má kalendár. Ten nájdete v hornej časti obrazovky po kliknutí na EPG. Prostredníctvom kalendára máte možnosť sledovať programy z Archívu až 7 dní spätne. Stačí si len pomocou kurzorových tlačidiel a klávesu OK vybrať konkrétne deň a zvoliť program. Rovnakým spôsobom je možné napláňovať nahrávanie určitého programu, a to až 7 dní dopredu.



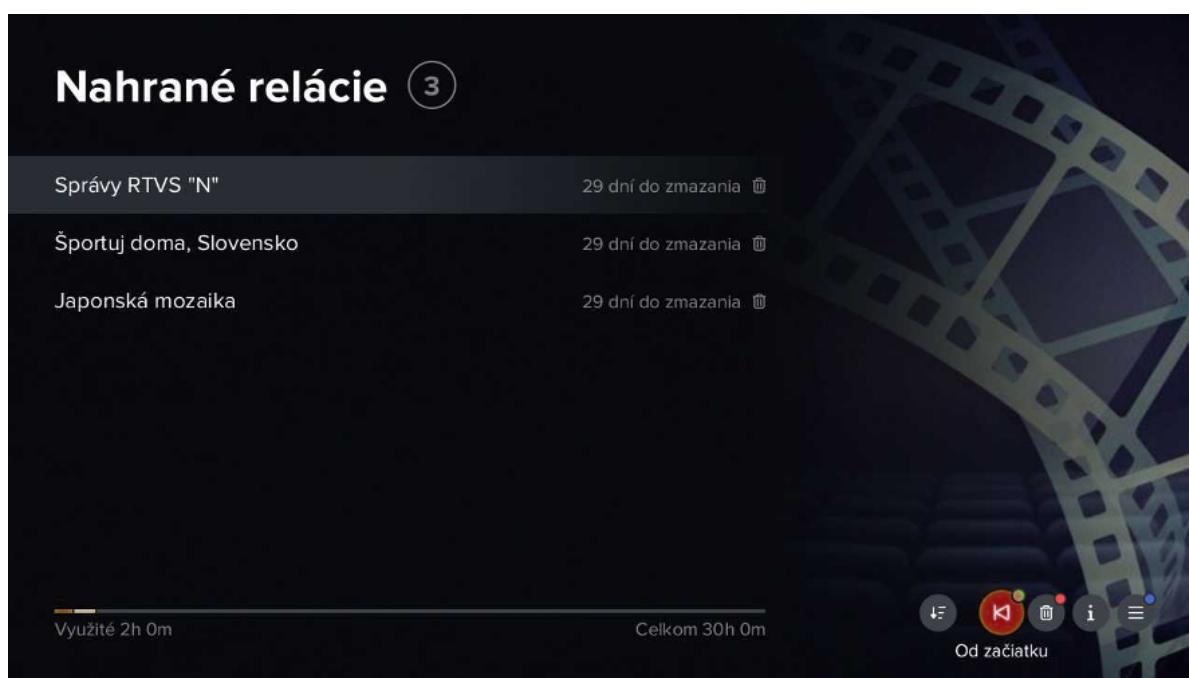
Obr. 4: Plánovanie nahrávania programov v kalendári

3.2.5 Nahraté programy



Nahraté programy zobrazíte pomocou Menu (tlačidlo) výberom položky Nahraté programy.

Interaktívne funkcie sú čiastočne dostupné pomocou funkčných tlačidiel, zostávajúce po rozkliknutí informácií o nahrávke tlačidlom OK.

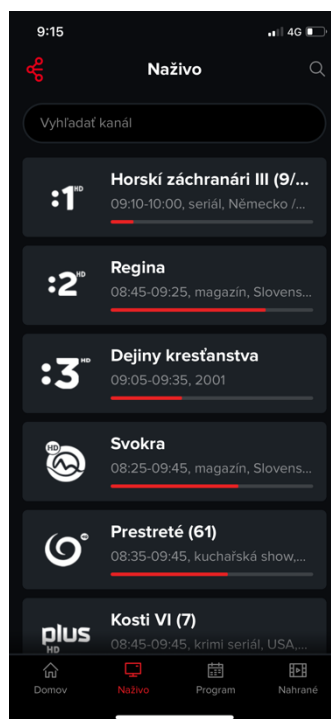


Obr. 5: Zobrazenie nahratých programov

4. Sledovanie tv2go na mobilných zariadeniach

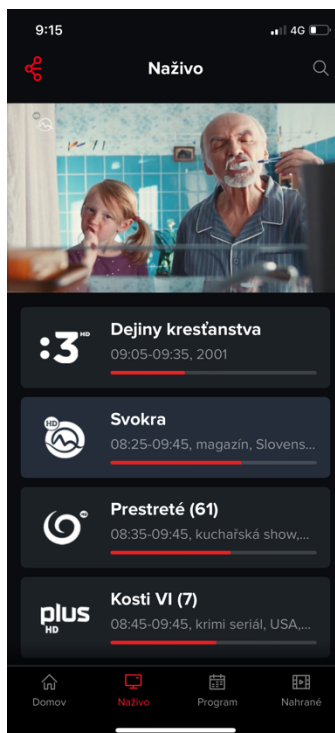
Najskôr je potrebné stiahnuť do vášho mobilu či tabletu aplikáciu E-MAX tv2go – na Google Play (Android) alebo v AppStore (iOS). Do aplikácie sa prihlásite pomocou údajov, ktoré od nás dostanete po aktivácii služby.

Programy na sledovanie si po spustení aplikácie vyberáte prostredníctvom ponuky Naživo alebo ponuky Program. V ponuke Naživo stačí zvoliť konkrétny program.



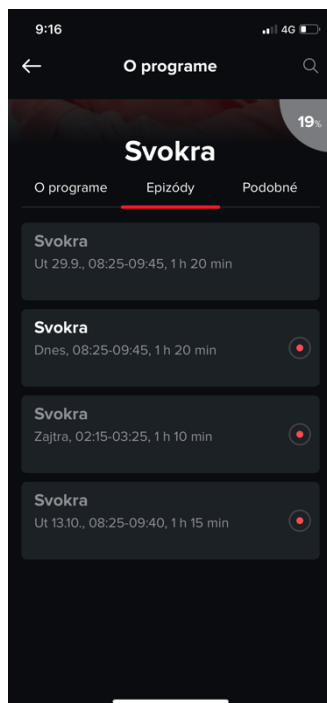
Obr. 6: Zoznam aktuálnych programov v ponuke naživo

Ten môžete ľubovoľne pozastaviť (funkcia Pauza) či posunúť. Do režimu celej obrazovky prejdete otočením mobilného zariadenia na šírku.



Obr. 7: Sledovanie programu pomocou ponuky Naživo pred prechodom do režimu celej obrazovky

Rozkliknutím položky O programe (obr. 3) si sprístupníte aj funkciu Nahrať (sekcia Na programe), informácie o programe a tipy na podobné programy.



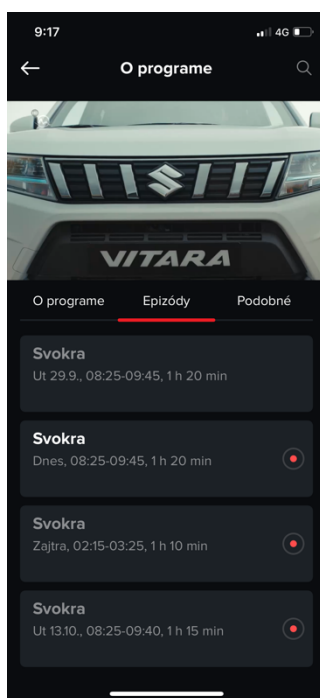
Obr. 8: Možnosti po rozkliknutí položky O programe v ponuke naživo

V ponuke Program zvolíte konkrétny program a potom stlačíte voľbu Play (▶).



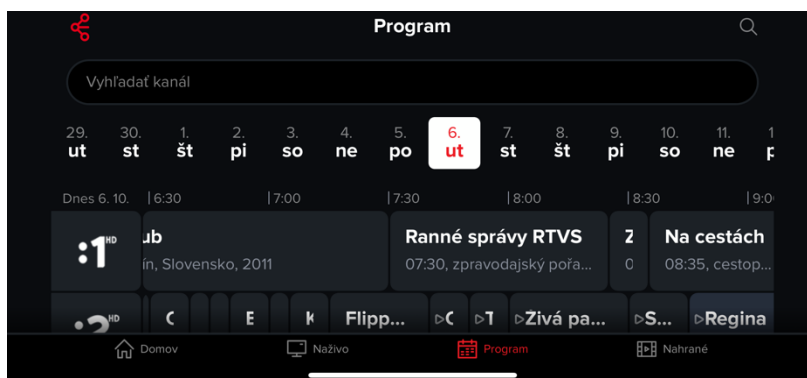
Obr. 9: Zoznam programov v ponuke Program s označením aktuálneho času

Spustený program môžete ľubovoľne zastaviť (Pauza) či posunúť. Po odchode z režimu celej obrazovky (otočenie mobilného zariadenia na výšku) si môžete v sekcii Na programe naplánovať nahrávanie daného programu. V ponuke Podobné nájdete žánrovo podobné typy na ďalší program. V sekcii O programe sa dočítate základné informácie o danom programe.



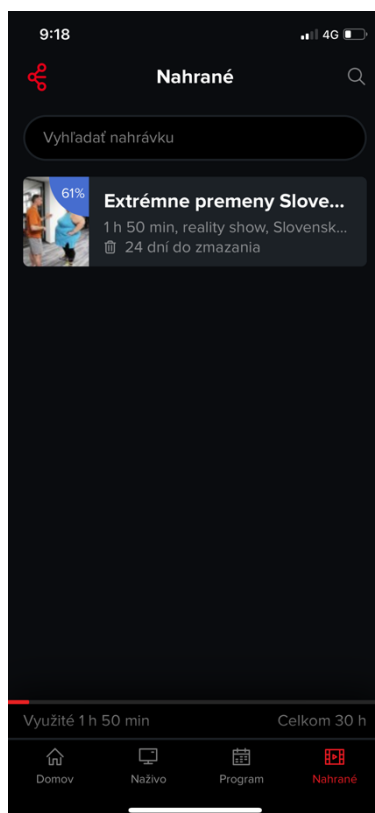
Obr. 10: Sledovanie programu cez ponuku Program

V ponuke Program môžete zároveň pomocou kalendára programy vyberať aj v horizonte dní – 7 dni spätne (funkcia Archív) alebo až 7 dní dopredu (plánovanie nahrávania).



Obr. 11: V kalendári zvolíte konkrétny deň, pre ktorý chcete zobrazit' program a sledovať programy (Archív) alebo nastaviť nahrávanie.

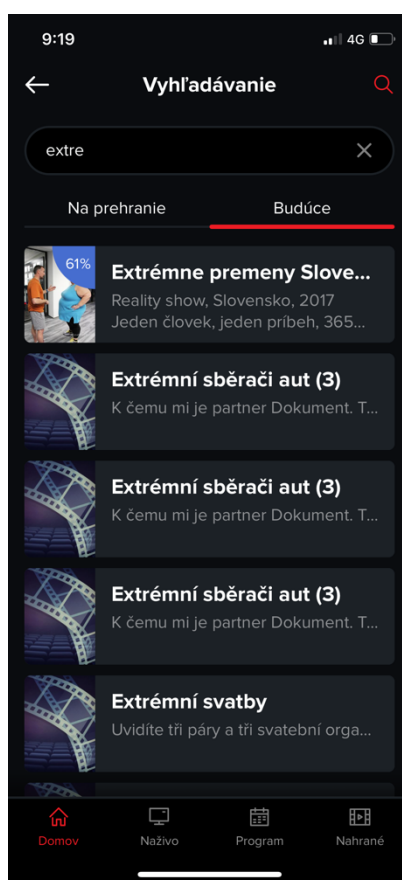
Nahraté programy si ľahko spustíte prostredníctvom ponuky Nahraté.



Obr. 12: V ponuke Nahraté zobrazíte zoznam nahratých programov.

Spustený program môžete ľubovoľne zastaviť (Pauza) či posunúť. Po odchode z režimu celej obrazovky (otočením mobilného zariadenia na výšku) zobrazíte pomocou ponuky O programe ďalšiu možnosť – nahrávanie (Na programe), tipy na žánrovo podobné programy (Podobné) alebo informácie o programe (O programe).

V ponuke Hľadanie môžete vyhľadávať programy na prehratie (Archív) alebo programy budúce (možnosť nastaviť nahrávanie) podľa názvu alebo len časti názvu programu.

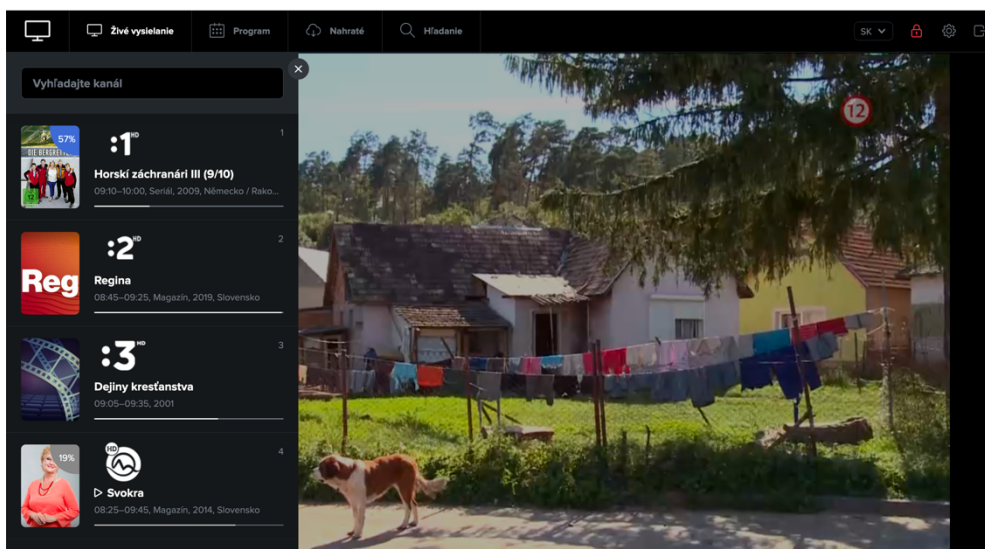


Obr. 13: Vyhľadavanie programov odvysielaných a budúcich

5. Sledovanie E-MAX tv2go na počítači

E-MAX tv2go je možné sledovať na PC alebo notebooku pomocou internetového prehliadača Firefox/Chrome. Stačí si otvoriť stránku <https://tv.e-max.sk> a prihlásiť sa do aplikácie pomocou prihlasovacích údajov, ktoré od nás dostanete po aktivácii služby.

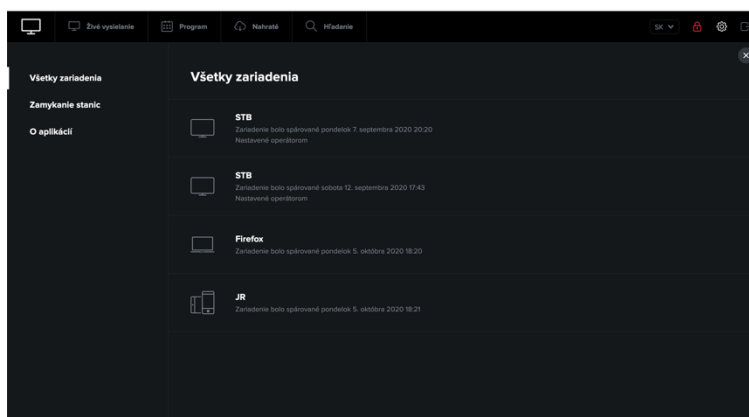
Interaktívne funkcie zobrazíte v sekciách Aktuálne programy a Programový sprievodca. V dolnej lište náhľadu videa je možné program pozastaviť (Pauza). Pokiaľ vám unikol začiatok programu, môžete pod náhľadom prehrávaného videa zvoliť možnosť Od začiatku. Pod náhľadom videa nájdete takisto tlačidlo Naživo, ktoré využijete pri pozastavení programu na návrat k živému vysielaniu v reálnom čase.



Obr. 14: Sledovanie programu cez Programového sprievodcu pred prechodom do režimu celej obrazovky

V ľavej hornej časti aplikácie sa v rámci ponúk Aktuálne programy a Programový sprievodca zobrazuje kalendár, prostredníctvom ktorého si môžete spustiť programy z Archívu (až 7 dní späť). Pomocou kalendára si môžete v rámci programového sprievodcu zobrazovať TV programy až na 7 dní dopredu. Sledovanie E-MAX tv2go pomocou PC či notebooku neumožňuje nahrávanie programu.

V sekcii Nastavenie nájdete prehľad vašich aktuálnych zariadení, kde ich môžete zmazať (rozkliknutím ozubeného kolieska). K jednému set-top-boxu máte nárok na 4 ďalšie zariadenia (počítač, tablet, mobil), na ktorých môžete televíziu nezávisle sledovať.



Obr. 15: Prehľad spárovaných zariadení